




















Voraussetzungen:

| | 1 | 2 | 3 | 4 | 5 | 6 | 7 | 8 |
|--|---|---|--|---|--|---|--|--|
| Voraussetzungen: | Förderschulabschluss oder Hauptschule Abgang bis Kl. 9 | Hauptschule Abgang ab Klasse 9 od. Hauptschulabschl. schlechter als 3,5 | Hauptschulabschluss | Hauptschulabschluss | Realschulabschluss | Realschulabschluss | Realschulabschluss | Realschulabschluss oder Sek. I Hauptschulabschluss |
| Schulform: | BVJ Berufsvorbereitungsjahr | BEK Berufseinstiegsklasse | BFS Berufsfachschule | BFS Berufsqualifizierende Berufsfachschule | BFS Berufsfachschule | BFS Berufsqualifizierende Berufsfachschule | BFS Berufsqualifizierende Berufsfachschule | BFS Berufsqualifizierende Berufsfachschule |
| Dauer: | 1 Jahr | 1 Jahr | 1 Jahr | 2 Jahre | 1 Jahr | 2 Jahre | 2 Jahre | 3 Jahre |
| Schwerpunkte: |  Gartenbau  Ernährung  Textiltechnik  Körperpflege |  Gastronomie  Lebensmittelhandwerk |  Floristik  Hauswirtschaft  Lebensmittelhandwerk  Gastronomie |  Kosmetik  Pflegeassistenz |  Hauswirtschaft u. Pflege Schwerpunkt Sozial- u. Familienpflege  Gastronomie Schwerpunkt: Hotelfach |  Sozialassistent Schwerpunkt Familienpflege |  Sozialassistent Schwerpunkt Sozialpädagogik |  Altenpflege |
| Möglicher Abschluss: (bei entsprechenden Leistungen) | Hauptschulabschluss | Hauptschulabschluss | | Erweiterter Realschulabschluss | Erweiterter Realschulabschluss | Erweiterter Realschulabschluss | Erweiterter Realschulabschluss | Realschulabschluss |
| So kann es an den BBS 3 weiter gehen: | 2 3 | 3 4 | Duale Ausbildung | 6* 8* 11 16 | 6* 16 | 11 14 16 | 11 15 16 | 11 |
| Berufliche Qualifizierung: | Berufliche Orientierung | Berufliche Orientierung | Anrechnung bei der Ausbildung möglich | Staatlich geprüfte/r Pflegeassistent/in Staatlich geprüfte/r Kosmetiker/in | Anrechnung bei der Ausbildung möglich | Staatlich geprüfte/r Sozialassistent/in Schwerpunkt Familienpflege | Staatlich geprüfte/r Sozialassistent/in Schwerpunkt Sozialpädagogik | Altenpfleger/in |
| Bemerkungen: | | | Bei nachfolgender erfolgreicher Berufsausbildung wird der Realschulabschluss erworben! | * Pflegeassistenten können in das 2. Jahr einsteigen | * Einstieg in das 2. Jahr | Das erste Jahr wird als einjährige BFS Hauswirtschaft und Pflege, Schwerpunkt Sozial- und Familienpflege (5) geführt. | | |



Weitere Informationen in unseren Flyern oder unter www.bbs3-ol.de



Voraussetzungen:

| | 9 | 10 | 11 | 12 | 13 | 14 | 15 | 16 |
|------------------|--|--------------------|--|--|------------------------------------|--|--|--------------------------------|
| Voraussetzungen: | Realschulabschluss und Berufsabschluss | Realschulabschluss | Realschulabschluss und Berufsabschluss | Fachhochschulreife und Berufsabschluss | Fachschule Landwirtschaft Klasse 1 | Realschulabschluss und Berufsabschluss | Realschulabschluss und Berufsabschluss | Erweiterter Realschulabschluss |

Schulform:

| | FS | FOS | FOS | BOS | FS | FS | FS | FG |
|------------|------------|----------------|----------------------|------------------|------------------|------------|------------|---------------|
| Schulform: | Fachschule | Fachoberschule | Fachoberschule Kl. 2 | Berufsoberschule | Fachschule Kl. 2 | Fachschule | Fachschule | Fachgymnasium |

Dauer:

| | | | | | | | | |
|--------|--------|---------|--------|--------|---------------------|---------|--|---------|
| Dauer: | 1 Jahr | 2 Jahre | 1 Jahr | 1 Jahr | 2 Jahre in Teilzeit | 2 Jahre | 2 Jahre (Vollzeit) 3 Jahre (Teilzeit) | 3 Jahre |
|--------|--------|---------|--------|--------|---------------------|---------|--|---------|

Schwerpunkte:



| | | | | | | | | |
|---------------|--------------------|---|--|-----------------|--------------------|--------------------|---------------------|---|
| Schwerpunkte: | Landwirtschaft | Gesundheit u. Soziales Schwerpunkt Sozialpädagogik | Gesundheit u. Soziales Schwerpunkt Sozialpädagogik Ernährung/ Hauswirtschaft Agrarwirtschaft (ab 2011/12) | Sozialwesen | Landwirtschaft | Hauswirtschaft | Sozialpädagogik | Gesundheit-Pflege Sozialpädagogik Ökotropologie |
|---------------|--------------------|---|--|-----------------|--------------------|--------------------|---------------------|---|

Weitere Informationen in unseren Flyern oder unter www.bbs3-ol.de

Möglicher Abschluss:

(bei entsprechenden Leistungen)

| | | | | | | | | |
|----------------------|--|-------------------------------|-------------------------------|--|-------------------------------|-------------------------------|-------------------------------|---------------------------|
| Möglicher Abschluss: | | Allgemeine Fachhochschulreife | Allgemeine Fachhochschulreife | Fachgebundene oder Allgemeine Hochschulreife | Allgemeine Fachhochschulreife | Allgemeine Fachhochschulreife | Allgemeine Fachhochschulreife | Allgemeine Hochschulreife |
|----------------------|--|-------------------------------|-------------------------------|--|-------------------------------|-------------------------------|-------------------------------|---------------------------|

So kann es an den BBS 3 weiter gehen:

| | | | | | | | | |
|---------------------------------------|--|----|---------|----|----|----|----|--|
| So kann es an den BBS 3 weiter gehen: | | 13 | 7** 16* | 12 | 12 | 12 | 12 | |
|---------------------------------------|--|----|---------|----|----|----|----|--|

Berufliche Qualifizierung:

| | | | | | | | | |
|----------------------------|---------------------------------------|--|--|--|---|---|----------------------------------|--|
| Berufliche Qualifizierung: | Staatlich geprüfte/r Wirtschaftler/in | | | | Staatlich geprüfte/r Betriebswirt/in Landwirtschaftsmeister/in | Staatlich geprüfte/r Wirtschaftler/in (Kl.1) Hauswirtschaftl. Betriebsleiter/in (Kl.2) | Staatlich geprüfte/r Erzieher/in | |
|----------------------------|---------------------------------------|--|--|--|---|---|----------------------------------|--|

Bemerkungen:

| | | | | | | | | |
|--------------|--|--|--|---|--|--|--|--|
| Bemerkungen: | | ** Einstieg in Kl. 2 * mit dem Nachweis einer 2. Fremdsprache kann man in Jahrgang 12 im Schwerpunkt Sozialpädagogik einsteigen | | Allgemeine Hochschulreife bei Nachweis einer zweiten Fremdsprache | | | | |
|--------------|--|--|--|---|--|--|--|--|